

プレーヤーゾーン基本マニュアル

各都道府県テニス協会登録済(JPIN保持者)ジュニア選手向け

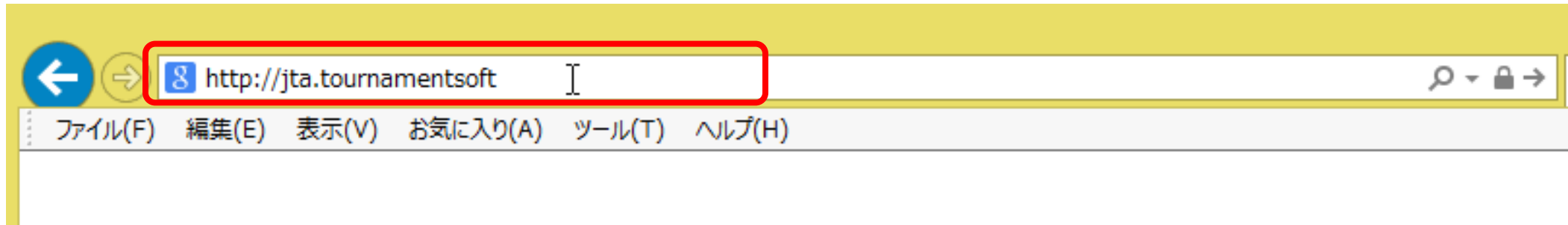
(新規アカウント作成)

(オンラインエントリー)

(新規アカウントの作成 1) JTAプレイヤーゾーンにアクセスする

最初は、ブラウザのアドレスバーに直接以下のアドレスを入力し、Enterキーを押してください。（お気に入り、ブックマーク等に追加いただくと便利です）

<http://jta.tournamentsoftware.com/>



■ JTAプレイヤーゾーンとは？

大会エントリー、ウィズドロー、各大会のドローやエントリーリストの確認、過去のエントリー履歴、選手登録情報の更新など、JTA公式トーナメントに出場する選手が行う手続きの多くを、このサイト上で行っていただける、選手向けのポータルサイトです。

(新規アカウントの作成 1) JTAプレーヤーゾーンにアクセスする

JTAプレーヤーゾーンのログインアカウント作成についての手順です

ジュニア選手として各都道府県テニス協会にジュニア選手登録のある方については、都道府県協会から提示されたリストを元に、「JTAプレーヤーゾーン」に選手情報がすでに保存されています。

この手順書は、**各都道府県テニス協会にジュニア選手登録をされている方**が、JTAプレーヤーゾーンに新たにログインアカウントを作成するためのマニュアルとなります。

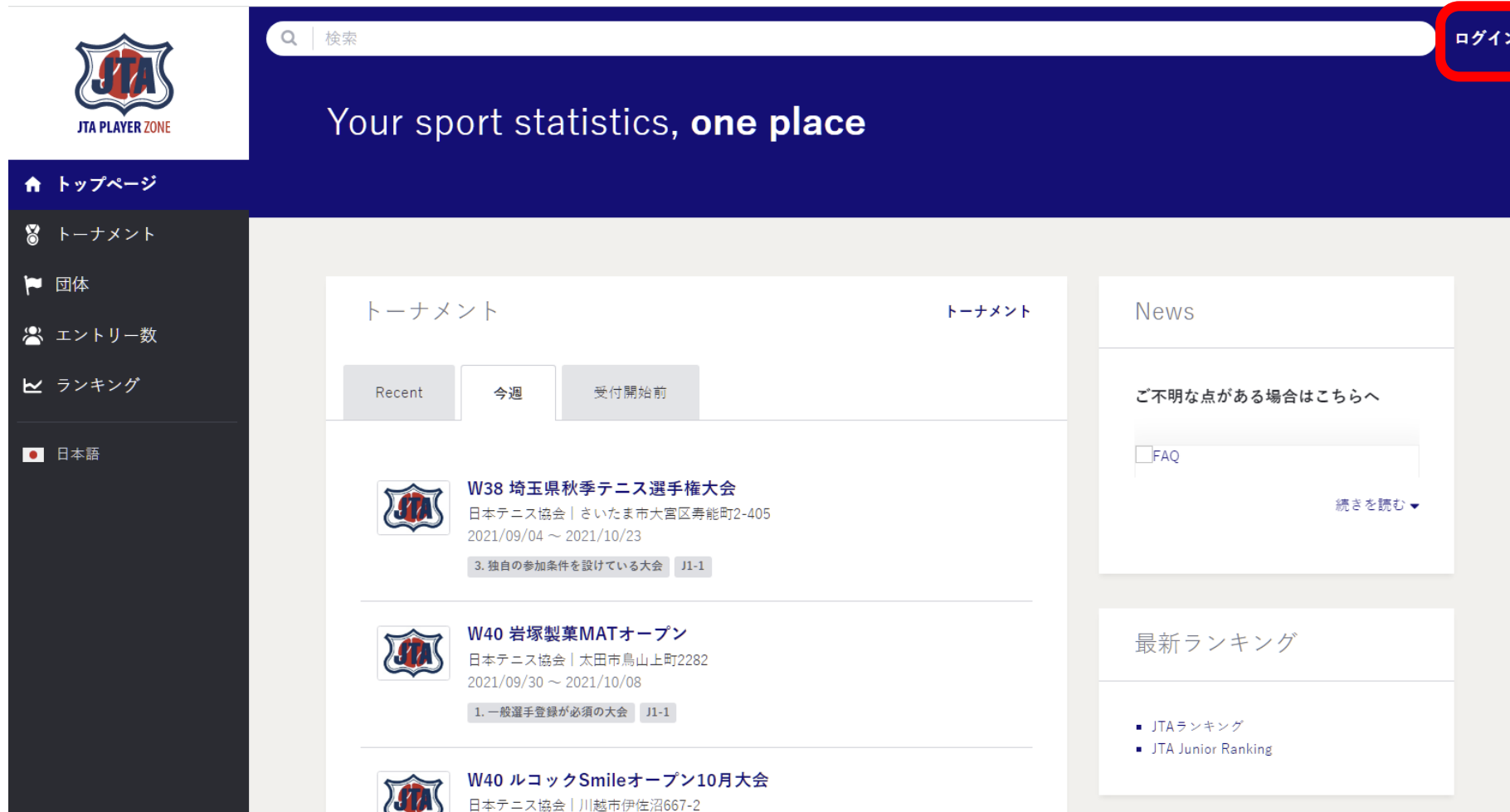
手順については次ページからになりますが、簡単に流れを説明しますと、

- ・サインアップボタン（新規選手登録）から選手情報を入力する
- ・プレーヤーゾーンに保存されている選手情報に紐付けをする
- ・ログイン名とパスワードを設定する
- ・確認用のメールが届くので、登録を完了させる

となります。

この手順書どおりに進んでも、自分の選手情報が出てこない（P.5の画面が出ない）場合は、都道府県テニス協会へのジュニア登録に関して、今回入力された情報との相違がある、または、ジュニア選手登録自体がなされていない可能性が考えられますので、お手数ですが、各都道府県テニス協会までお問い合わせください。

(新規アカウントの作成 2) 右上の「ログイン」をクリックし、ログイン画面を開く



The screenshot shows the JTA Player Zone website interface. At the top left is the JTA logo with the text "JTA PLAYER ZONE". Below it is a navigation menu with items: "トップページ", "トーナメント", "団体", "エントリー数", "ランキング", and "日本語". The main header is dark blue with a search bar containing "検索" and a "ログイン" button highlighted in a red box. Below the header, the text "Your sport statistics, one place" is displayed. The main content area is divided into two columns. The left column is titled "トーナメント" and has tabs for "Recent", "今週", and "受付開始前". It lists three tournaments: "W38 埼玉県秋季テニス選手権大会", "W40 岩塚製菓MATオープン", and "W40 ルコックSmileオープン10月大会". The right column is titled "News" and contains a link "ご不明な点がある場合はこちらへ" with a "FAQ" button and a "続きを読む" link. Below that is a "最新ランキング" section with links for "JTAランキング" and "JTA Junior Ranking".

ログインをクリックし
ログイン画面を開く

(新規アカウントの作成 3) サインアップ



サインアップをクリック
プレーヤーゾーンのアカウントを
作成します。

■ JTAプレーヤーゾーンとは？

大会エントリー、ウィズドロー、各大会のドローやエントリーリストの確認、過去のエントリー履歴、選手登録情報の更新など、
JTA公式トーナメントに出場する選手が行う手続きの多くを、このサイト上で行っていただける、選手向けのポータルサイトです。

アカウントを作成済みの人は、
ログイン名、パスワードを入力しログ
インし、P27のオンラインエントリー
に進みます。

(新規アカウントの作成 4) 規約の確認と同意

規約を確認し、最下段の【私は上記規約に同意します。】に☑を入れて、【次へ】を押します



Search

ログイン

アカウント作成および選手登録



利用規約

- ★一般選手登録をご希望の方へ
本ページより画面の指示に従って手続きを進めてください。
JTA一派遣選手登録およびJTAプレーヤーゾーンへのログインアカウントの登録には本規約への同意が必須となります。
・18歳未満の方は保護者の承諾を得たうえで登録を行ってください。
- ★JTAジュニア選手登録 (JPIN番号の取得) をご希望の方へ
JPIN番号の取得はこちらからは受付しておりません。お住いの都道府県テニス協会経由でのお手続きとなります。詳しくは「ジュニア選手登録の新規登録・更新について」のページを参照してください。
- ★JTAベテラン選手登録をご希望の方へ
こちらのページでは受け付けておりません。ベテラン選手登録については「ベテラン選手登録」のページを参照してください。

JTAプレーヤーゾーン利用規約・個人情報の取り扱い・Eメールによる通知に関する同意

■JTAプレーヤーゾーン利用規約

この利用規約 (以下、「本規約」といいます。) は、公益財団法人日本テニス協会 (以下、「本協会」または「JTA」といいます。) が、本協会が運営する「JTAプレーヤーゾーン」 (以下「本サイト」といいます。) において提供するサービス (以下、「本サービス」といいます。) の利用条件を定めるものです。本サービスを利用する方 (以下、「ユーザー」といいます。) は、本規約に従ってご利用いただきます。本サイトは、JTA公式トーナメント一般大会 (以下「一般大会」といいます。) への出場のために必要な一般選手登録の登録受付および登録更新、一般大会へのエントリー・ウィズドロー受付、一般大会への出場履歴、対戦成績等の情報提供、JTAオフィシャルポイントランキングの発表等のサービスを提供するためのウェブシステムです。

第1条 (適用)

本規約は、ユーザーと本協会との間の本サイトの利用に関わる一切の關係に適用されるものとします。その際、本協会が定める約款、規程、およびルールブックの定めに反して適用されることはありません。

第2条 (本サイトの目的)

本サイトは、JTA公式トーナメントのうちJT大会、J1大会、J2大会 (以下「一般大会」といいます) に出場する意思のある選手の皆さんに対し、エントリー、ウィズドローの手続き、一般選手登録および更新手続き、JTA公式ランキングの閲覧、過去の対戦成績、エントリー履歴の閲覧等の各種サービスを提供することを目的としています。

第3条 (アカウント作成)

1. 本サイトのサービスのうち、大会エントリー、一般選手登録を行うためには、サインアップして新たにアカウントを作成する必要があります。
2. 本協会は、アカウントの登録者に以下の事由があると判断した場合、アカウント登録を承認しないことがあり、その理由については一切の開示義務を負わないものとします。
 - (1) アカウント登録に際して虚偽の事項を登録した場合
 - (2) 本規約に違反したことがある者からの申請である場合
 - (3) その他、本協会が相当でないと判断した場合

第4条 (ログイン名およびパスワードの管理)

1. ユーザーは、自己の責任において、本サービスのログイン名およびパスワードを管理するものとします。
2. ユーザーは、ログイン名およびパスワードを第三者に譲渡または貸与することはできません。本協会は、ログイン名とパスワードの組み合わせが登録情報と一致してログインされた場合には、そのログイン名を登録しているユーザー自身による利用とみなします。

私は上記規約に同意します。

次へ

送信する

キャンセル

(新規アカウントの作成 5) プロフィール情報の入力

選手のプロフィール項目を入力します

【重要】
「漢字姓」「漢字名」「生年月日」の3点について、各都道府県テニス協会に登録した内容と必ず一致するようにしてください。

黄文字の項目は必須入力です

姓、ミドルネーム、名の漢字、英語表記、フリガナを入力します。
 英語表記については、IPINをすでにお持ちの場合は、スペルを同一にしてください

生年月日、性別、国籍を選択します。

住所情報を入力します

翻訳がずれているため以下の形で入力して下さい

項目名	記入内容	(記入例)
住所	市区町村	新宿区〇〇
	番地	1-〇〇-〇〇
	それ以降の住所	〇〇マンション〇〇号
郵便番号	郵便番号	123-****
市区都市町村 都道府県	都道府県	東京都
	地域	関東

電話、携帯電話、FAX、メールアドレスを入力します。
 メールアドレスは、キャリアメールは避けて下さい。
 登録や大会の情報の連絡に使用します。
 1名に1つのアドレスを登録するようにして下さい。

黄文字の項目は必須入力です

(新規アカウントの作成 6) 登録済みの選手登録との一致確認

ジュニア選手登録情報が、JTAプレイヤーゾーンにすでに保存されている場合、以下の画面が表示されます

性別: 男子
国籍: 日本
住所: Test Pre
郵便番号:
区郡町村:
都道府県:
国名: 日本
電話: 0123456
電話2:

以下の登録済み選手と類似しています。

以下の類似の選手情報が見つかりました。これがあなた本人のものであれば、

テストアカウント作成 (2011/01/01)
ここをクリックして手続きを継続してください。

選手登録番号: W1703000

あなたが上に表示される選手とは別人である場合は、

ここをクリックして名前・生年月日・メールアドレス等の情報を修正してください

入力いただいた情報が、1名以上の登録済み選手と一致しています。もしあなたがこの人物ではない場合、または、不明な点がある場合は、大変お手数ですが、日本テニス協会 までお問い合わせください。

* すでにJPINを取得済みの選手が、正しい情報を入力したにも関わらず、左の画面が表示されない場合は、登録済みの情報に差異があると考えられますので、所属の都道府県テニス協会にお問い合わせ下さい。

jta.tournamentsoftware.com の内容

本当にこの人物の情報を引き継いで登録を続けますか？ 登録作業が完了するまで変更できません。

OK キャンセル

【OK】を押すと、一度P.4の画面に戻るなので、修正がなければ下段の【次へ】を押します

- ①の画面で表示された選手情報が選手自身（あなた）のものであれば、上段を選択します。
⇒②の画面が表示されるので、【OK】を押すと、プロフィール情報へ一度戻ります。
- ①の画面で表示された選手情報があなたのものでない場合は、下段を選択します。
⇒プロフィール情報の画面に戻ります。

(新規アカウントの作成 7) プロフィール情報の再確認

再度内容を確認の上、よろしければ【次へ】を押します



Search

ログイン

- トップページ
- トーナメント
- 団体
- エントリー数
- ランキング
- 日本語

アカウント作成および選手登録 - テスト アカウント作成 (M703829)



こちらは、JTA一般選手登録の新規登録受付画面です。
既に各都道府県テニス協会にてジュニア登録をされていて、JTA選手登録番号（MまたはFから始まって数字がつく番号）をお持ちの方がJTA一般選手登録をする場合は、以下のアドレスにあるマニュアルにしたがってログインを行い、その後JTA一般選手登録を行ってください。
マニュアルはこちら

個人情報

姓:	テスト ✓	三読表記 TEST ✓	フリガナ テスト ✓
ミドルネーム:			
名(下の名前):	アカウント作成 ✓	ACCOUNTSAKUSEI ✓	アカウントサクセイ ✓
生年月日:	1	1月	2011
性別:	男子		
国籍:	日本		

住所情報

住所:	Test Prefecture *
郵便番号:	123-4567
市区郡町村:	テスト市
都道府県:	テスト県
国名:	日本

連絡先情報

電話:	0123456789 *
電話2:	
携帯電話:	
Email:	satoru.n717@gmail.com *
ウェブサイト:	

前へ戻る

次へ

送信する

キャンセル

(新規アカウントの作成 8) ログイン名、パスワードの設定

ログイン名とパスワードを設定します。

検索 Search ログイン

JTA
JTA PLAYER ZONE

アカウント作成および選手登録 - ● テスト アカウント作成 (M)

1 2 3 4 5
利用規約 プロフィール情報 選手登録 Account 選手登録料のお支払い

いずれか選択してください: 新たにログインアカウントを作成します

ログイン名:

ご希望のパスワード:

パスワードの再入力: *

Eメールアドレス: *

Eメールアドレス (再入力): *

ログイン名 (半角 8 文字以上)
パスワード (半角 8 文字以上)
を入力します。
ログイン名とパスワードは、ご自身で好きに決めていただいて結構です。
なおログイン名とパスワードは、同一なものは設定できません。

前へ戻る 次へ 送信する キャンセル

最後に【送信する】を押せば、登録メールアドレスに確認メールが届きます。

(新規アカウントの作成 9) アカウントを有効化する方法の確認

選手のプロフィール項目を入力します



Search

ログイン

トップページ

トーナメント

団体

エントリー数

ランキング

日本語

日本テニス協会の選手登録はあと少しで完了です！

確認メールを送信しました。

メール本文中の確認URLをクリックしてアカウントを有効にしてください。URLの有効期限は48時間です。

48時間を超過すると、ご入力いただいた情報はすべて削除されますので、もう一度最初からやり直してください。

確認メールがうまく受信できない場合は、サインアップ画面で入力した情報をもとにログインを試していただくと、アカウント作成のヘルプ情報が表示されます。



Membership payment

選手登録料の支払いが必要な登録種別である場合は、アカウントを有効化したあとにお支払い手続きを行うことが可能です。

アカウント有効化のためのメール以外にもう1通お支払いのための情報が書かれたメールが配信されますので、そこから手続きを行ってください。ジュニア選手登録には登録料はかかりませんのでご安心ください。

◀ ホームページ

▶ ログイン

画面の指示に従い、メールを確認してアカウントを有効にしてください

(新規アカウントの作成 10) アカウントの有効化

送信されるメールは、以下の内容です。

アカウントの有効化

日本テニス協会 <noreply@tournamentsoftware.com>
宛先 アカウント作成 テスト

アカウントの有効化

アカウント作成 様。

ご登録ありがとうございます。以下の「有効化」ボタンをクリックし、アカウントを有効化してください

有効化

■お問合せ先

一般選手登録についてのお問合せ： 日本テニス協会
jta.tournamentsoftware.com JTAプレイヤーゾーンヘルプデスク
TEL: 042-505-6539 (平日10:00~17:00)
メール: playerzone-help@jta-tennis.or.jp
<https://jta.tournamentsoftware.com/>

ジュニア選手登録についてのお問合せ： お住まいのエリアの都道府県テニス協会までお問い合わせください。
各都道府県テニス協会のホームページは[こちら](#)からご確認ください。




【アカウントの有効化】
「有効化」をクリック

表示されて、登録が完了します。
ログインする際は、先ほど決めた
ログイン名とパスワードを
入力してください。

何もおきない場合は、メールを下に
スクロールし、右の様に記載された
リンクから有効化して下さい

こんな事ができます

ログインすると以下のような事ができます。

-  **オンラインエントリー**
トーナメントに簡単にオンラインエントリーし、いつでも結果を確認することができるようになりました。
-  **活動概要**
あなたの試合や大会の結果など様々な活動を一箇所で確認できます
-  **お気に入りに追加**
リーグやトーナメントをお気に入りに追加し、素早くアクセスする事ができます

有効化ボタンが見えなかったりクリックしても何も起きない場合は、こちらのリンクをブラウザのアドレスバーにコピーして有効化してください。

<https://jta.tournamentsoftware.com/member/verifyaccount.aspx?ACode=28ad6232-5b20-494b-9389-22be24f2779c>

操作を誤りこのメールを受信してしまった場合や身に覚えの無い場合は、アカウントの解除のためのアクションを取る必要はありません。アカウントが有効化されず、以降メールは届きません。



(新規アカウントの作成 11) アカウント登録の確認

登録が完了すると下記のメールが届きます。

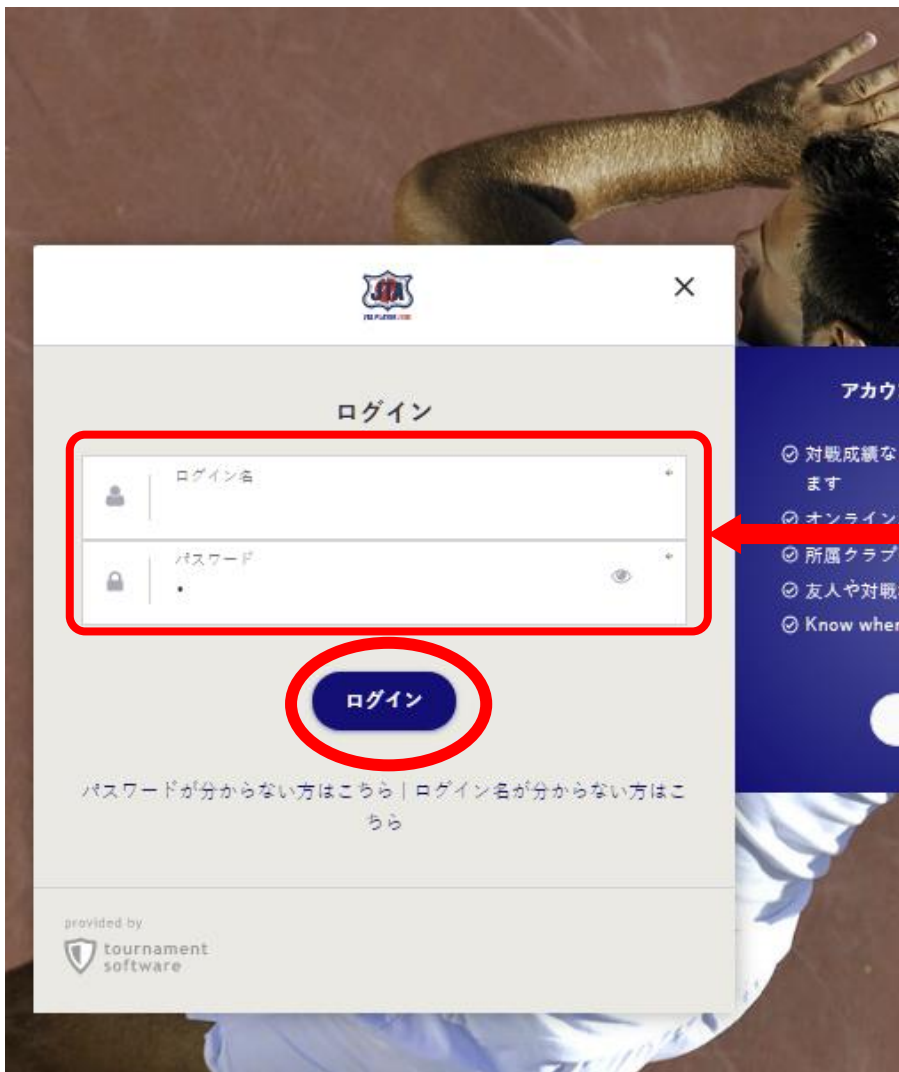


アカウントの作成が完了


マイページが作成されます。
右上の名前からメニューを表示すると
各種情報が修正できます。

プレーヤーゾーンから
過去の試合結果、対戦成績
エントリー状況 (Webエントリーに限る) 等
各種情報が確認出来ます。

(ログイン 1)



ログインする際は、先ほど決めたログイン名とパスワードを入力してください。



<http://jta.tournamentsoftware.com/>

再度、プレーヤーゾーンにアクセスし
右上のログインボタンをクリック
ログイン画面を表示

(マイページ)

マイページでは自分のプロフィール・戦績の確認・修正が可能

大会検索、直近の閲覧、お気に入りなど

テスト アカウント作成 テア

プロフィール

個人結果

News

ご不明な点がある場合はこちらへ

FAQ

最近出場した大会

過去

When you sign up for tournaments you can conveniently access them here. Enter now!

大会を検索 大会を検索する

タイムライン

お気に入りに登録する選手を探す

アカウント作成が完了すると

過去の試合結果、対戦成績
エントリー状況（Webエントリーに限る）等
各種情報が確認出来ます。

マイページが作成されます。
右上の名前からメニューを表示すると
各種情報が修正できます。

プレイヤーゾーン基本マニュアル

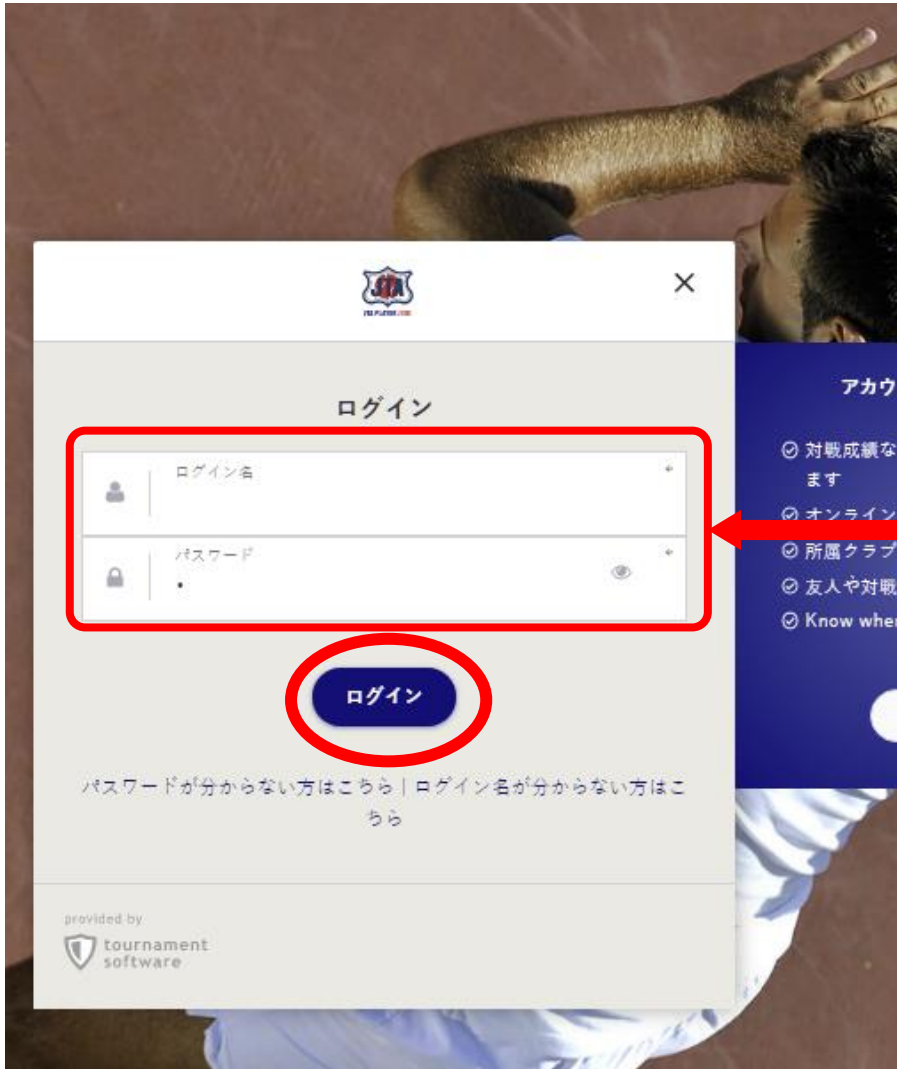
(オンラインエントリー)

(ログイン 1) プレーヤーゾーントップページ右上の「ログイン」をクリック

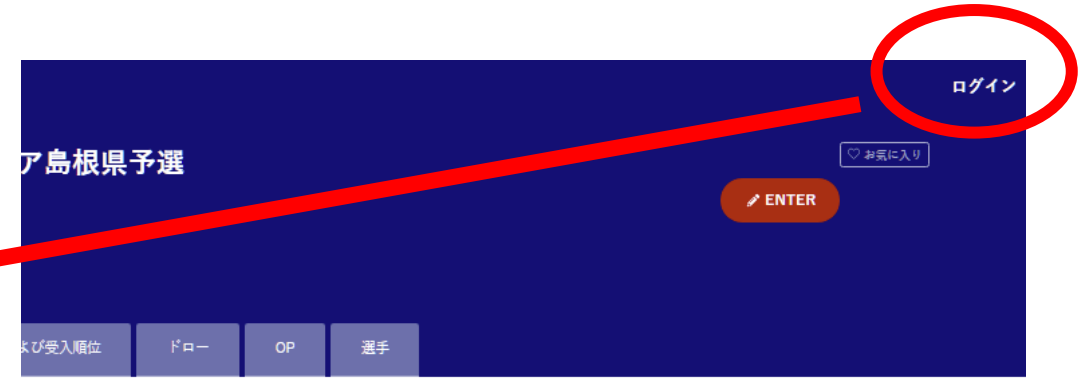
The screenshot shows the JTA Player Zone website interface. At the top left is the JTA logo with the text "JTA PLAYER ZONE". Below it is a navigation menu with items: "トップページ", "トーナメント", "団体", "エントリー数", "ランキング", and "日本語". The main header is dark blue with the text "Your sport statistics, one place" and a search bar containing "検索". In the top right corner of the header, the word "ログイン" is displayed and highlighted with a red square. A red arrow points from this button to an orange callout box on the right. The main content area is divided into two columns. The left column is titled "トーナメント" and has tabs for "Recent", "今週", and "受付開始前". It lists three tournaments: "W38 埼玉県秋季テニス選手権大会", "W40 岩塚製菓MATオープン", and "W40 ルコックSmileオープン10月大会". The right column is titled "News" and contains a link "ご不明な点がある場合はこちらへ" with a "FAQ" button and a "続きを読む" link. Below that is a "最新ランキング" section with links for "JTAランキング" and "JTA Junior Ranking".

ログインをクリックし
ログイン画面を開く

(ログイン 2)



ログインする際は、
先ほど決めた
ログイン名と
パスワードを
入力してください。



<http://jta.tournamentsoftware.com/>

再度、プレーヤーゾーンにアクセスし
右上のログインボタンをクリック
ログイン画面を表示

エントリー 1)

マイページでは自分のプロフィール・戦績の確認・修正が可能

The screenshot shows the JTA Player Zone user interface. On the left is a dark navigation menu with the following items: **トップページ** (Home), **トーナメント** (Tournaments), **団体** (Teams), **エントリー** (Entries), **ランキング** (Rankings), and a Japanese flag icon. The **トーナメント** item is highlighted with a red box and a red arrow points to it from an orange callout box. The callout box contains the text: **①左のメニューからトーナメントを選択** (Select Tournaments from the menu on the left). The main content area features a search bar at the top with the text "大会検索、直近の閲覧、お気に入りなど" and a "テスト アカウント作成 テア" button. Below the search bar are two tabs: "プロフィール" (Profile) and "個人結果" (Personal Results). The profile card displays a circular avatar with the name "テア", the text "テスト アカウント作成 (M703829) 【テスト】", and a set of tabs for "TOTAL", "SINGLES", "DOUBLES", and "MIXED". Underneath, there is a "勝敗データ" (Win/Loss Data) section with two rows: "全ての期間" (All periods) showing "0 / 0 (0)" and "今年" (This year) showing "0 / 0 (0)". To the right of the profile card is a "News" section with the text "ご不明な点がある場合はこちらへ" and a search bar for "FAQ". Below the news section is a "最近出場した大会" (Recent tournaments) section with a link to "過去出場した全ての大会" (All past tournaments). A featured tournament card is visible, titled "ジュニアWebEntryテスト大会" (Junior WebEntry Test Tournament), with details: "日本テニス協会 | テスト市, 日本" and "2023/01/01 ~ 2023/01/02". It also shows a green checkmark icon and "437日" (437 days).

(エントリー 2) 大会の検索

テスト アカウント作成 **テア** ▼

トーナメント

🔍 Search for tournaments

クイックリンク

先週 今週 来週 オンラインエントリー受付開始 **検索条件を指定する**

私のトーナメント 過去出場した全ての大会 全てのお気に入りを表示

ジュニアWebEntryテスト大会 お気に入り
日本テニス協会 | テスト市
2023/01/01 ~ 2023/01/02
✓ 437日

②大会名を入力して検索

②条件を入力して検索

(エントリー 3) 大会の検索



JTA PLAYER ZONE

- トップページ
- トーナメント**
- 団体
- エントリー数
- ランキング
- 日本語

①左のメニューからトーナメントを選択

大会検索、直近の閲覧、お気に入りなど

②「大会名の検索条件」を入力候補が表示される

プロフィール 個人結果

テア

テスト アカウント作成 (M703829) 【テスト】

TOTAL SINGLES DOUBLES MIXED

勝敗データ
全ての期間 0 / 0 (0)
今年 0 / 0 (0)

News

ご不明な点がある場合はこちらへ

FAQ

続きを読む

【ジュニア】2022MUFGジュニア島根県予選

件がヒット

トーナメント

【ジュニア】2022MUFGジュニア島根県予選
2021/12/04 to 2021/12/05

Didn't find what you were looking for? 検索条件を指定してください

団体

No results To Clubs

エンタリー数 No results To Players

目的の大会名をクリック

タイムライン

友だち、ライバル、チームメイトなど気になる選手をお気に入り登録してみよう。
選手名のすぐ横にあるハートマークをクリックするだけで簡単に登録でき、ここに彼らの最新の試合結果を自動的に表示しておくことができます!

(エントリー 4)この大会にオンラインでエントリーするをクリック

The screenshot shows the JTA Player Zone website for the tournament. The main navigation menu on the left includes: トップページ, トーナメント, 団体, エントリー数, ランキング, and 日本語. The tournament details at the top are: 【ジュニア】2022MUGJジュニア島根県予選, 最終更新日時: 2021年9月26日 22:16, 島根県テニス協会 | 島根県松江市, 2021/12/04 ~ 2021/12/05. A red box highlights the button labeled "この大会にオンラインでエントリーする" (Click to enter online for this tournament), with an arrow pointing to it from a callout box containing the text "この大会にオンラインでエントリーするをクリック". Below the button, the event details for the Iwate Prefecture Tennis Association are listed, including the venue (Matsuyama Sports Complex), location (Iwate Prefecture, Matsuyama City), and contact information. A note specifies that only registered members of the Iwate Prefecture Tennis Association can enter online. The event schedule shows online entry from September 26 to November 20, 2021, and the tournament dates from December 4 to 5, 2021.

Search

テスト アカウント作成 **テア**

【ジュニア】2022MUGJジュニア島根県予選

最終更新日時: 2021年9月26日 22:16

島根県テニス協会 | 島根県松江市

2021/12/04 ~ 2021/12/05

お気に入り

ENTER

Overview エントリーリスト シード選手 開催種目および受入順位 ドロー OP 選手

島根県テニス協会

この大会にオンラインでエントリーする

この大会にオンラインでエントリーするをクリック

会場名: 松江総合運動公園

住所: 日本 島根県松江市 ルート案内 Google Maps

大会連絡先

名前: 島根県テニス協会

電話番号: 0852-32-8590

メールアドレス: yokoyoshiyama@yahoo.co.jp

島根県テニス協会会員登録者のみエントリー可

開催種目および受入順位

U15男子シングルス, U15女子シングルス

オンラインでエントリーした大会

オンラインエントリー受付開始: 2021年9月26日 0:00 (GMT +09:00)

エントリー締切: 2021年11月20日 23:59 (GMT +09:00)

オンラインウィズドロー締切: 2021年11月20日 23:59 (GMT +09:00)

大会開催日程

2021年12月4日 ~ 2021年12月5日

04 05

12 12

その他の島根県テニス協会公式トーナメント

2021 2019 2018 2017

12/04 ~ 12/05 【ジュニア】2022MUGJジュニア島根県予選

(エントリー 5) 自分の情報を確認

The screenshot shows the 'Enter online' registration page. At the top, it says 'Enter online' with entry and withdrawal deadlines. Below this is a user profile for '庭好 好美' (Tennio Kumi), a female tennis player born in 2008. A red box highlights the 'My details' section, which includes address and sport information. A blue arrow points from a text box above to the profile name, and another blue arrow points from the text box below to the 'My details' section. A green box at the top right contains a note about checking information for errors. A grey box on the left provides event entry rules. At the bottom, there is a dropdown menu for event selection, a memo field, and buttons for 'BACK' and '送信する' (Send).

自分の情報に誤りが無いか確認し必要に応じ修正する。

エントリー完了後、確認のメールが登録済みのメールアドレスに届きます。

住所
住所: テスト県
郵便番号:
市区郡町村:
都道府県: PF9999
国名: 日本
電話: 01234567

Sport
Clubs: テスト Junior Team
選手登録番号: F700905

1 種目の選択
種目の選択
GS 18

3 メモ欄
メモ欄

ウィズドロー BACK 送信する

(エントリー 5)エントリー種目の選択

Enter online

Entry until 2021/12/18 23:59
Withdrawal until 2021/12/18 15:59

庭好 庭球 好美
女子, 13 1 2008 (13)
jennis.or.jp

1 My details
Check if your details are correct, and change them if necessary.

住所 住所: テスト県 郵便番号: 市区郡町村: 都道府県: PF9999 国名: 日本 電話: 01234567	Sport Clubs: テスト Junior Team 選手登録番号: F700905
--	---

You are allowed to enter 2 events, with up to 2 singles, 2 doubles and/or 2 Mixed doubles events.

1 種目の選択
種目の選択
GS 18

3 メモ欄
メモ欄

ウィズドロー

BACK 送信する

エントリーする種目を
選択

(エントリー 6) メモがあれば入力し、「送信する」ボタンをクリック

Enter online
Entry until 2021/12/18 23:59
Withdrawal until 2021/12/18 15:59

庭好 好美
女子, 13 1 2008 (13)
jennis.or.jp

1 My details
Check if your details are correct, and change them if necessary.

住所 住所: テスト県 郵便番号: PF9999 市区郡町村: 都道府県: 国名: 日本 電話: 01234567	Sport Clubs: テスト Junior Team 選手登録番号: F700905
--	---

You are allowed to enter 2 events, with up to 2 singles, 2 doubles and/or 2 Mixed doubles events.

1 種目の選択

種目の選択
GS 18

3 メモ欄

メモ欄

送信するボタンを押してエントリー

BACK **送信する**

2022/6/14

25

ダブルスパートナーの選択 ①

① **Doubles partner: 15BD**
Specify your partner, or indicate that you are looking for a partner.

If you don't have a doubles partner yet you can select "Partner wanted" and specify a partner later.

こちらはチェックしないでください NO

Find partner

キャンセル 送信する

② **Doubles partner: 15BD**
Specify your partner, or indicate that you are looking for a partner.

If you don't have a doubles partner yet you can select "Partner wanted" and specify a partner later.

こちらはチェックしないでください NO

テスト 太郎

太郎 テスト (M691073)
SM1850 - 島根大学

送信する

③ **Doubles partner: 15BD**
Specify your partner, or indicate that you are looking for a partner.

If you don't have a doubles partner yet you can select "Partner wanted" and specify a partner later.

こちらはチェックしないでください NO

太郎 テスト (M691073)
SM1850 - 島根大学

キャンセル 送信する

④

② 種目
Events are filtered by your gender (男子) and date of birth (01 2 2008).

1	種目の選択 15BS	×
2	種目の選択 15BD	×

テスト 太郎 (M691073)

③ メモ欄

メモ欄

ウイストロー BACK 送信する

⑤

Thank you
We have received your entry

This tournament starts
2022年11月1日

- ① The entry confirmation will be sent to satoru-n@edu.shimane-u.ac.jp. Please check your spam folder if you can't find it in your inbox.
- ② You can change or withdraw your entry until: 2022年9月21日
- ③ Draws and scheduled matches are usually available after all entries have been processed. You will find all information on the tournament page

大会ページに戻る

ダブルスパートナーの選択 ②

Entry confirmation



[ジュニア_中牟田] 2022 U15 全国選抜ジュニアテニス選手権大会(中牟田杯)
日本テニス協会 | 福岡市博多区
2022/11/01 ~ 2022/11/06
5. Tournament requiring ジュニア選手登録(junior membership)

太一郎 テスト 様。

Thank you for your entry for [\[ジュニア_中牟田\] 2022 U15 全国選抜ジュニアテニス選手権大会\(中牟田杯\)](#). Below you will find your personal entry details.

Click the following button if you want to view or change your entry if necessary.

[エントリー内容を確認](#)

テスト 太一郎さんがあなたをダブルスパートナーに指名しました



[ジュニア_中牟田] 2022 U15 全国選抜ジュニアテニス選手権大会(中牟田杯)
日本テニス協会 | 福岡市博多区
2022/11/01 ~ 2022/11/06
5. Tournament requiring ジュニア選手登録(junior membership)

テスト 太二郎 様。

あなたはテスト 太一郎 (M705163)さんにより、[ジュニア_中牟田] 2022 U15 全国選抜ジュニアテニス選手権大会(中牟田杯)の15BDのパートナーに指名されています。

テスト 太一郎さんからの指名を受理してこの大会のダブルスエントリーを確定するには、以下のリンクをクリックしてください。

もし、テスト 太一郎さん以外の選手とペアを組んですでにこの大会にエントリーしている場合は、以下のアドレスよりテスト 太一郎さんに連絡してください。

大会ページ: [\[ジュニア_中牟田\] 2022 U15 全国選抜ジュニアテニス選手権大会\(中牟田杯\)](#).

テスト 太一郎さんの連絡先: satoru-n@edu.shimane-u.ac.jp.

Entry Details

個人情報詳細

エントリーID: E2022082217657880
Login name: tokusengift2
名(下の名前): 太一郎
姓: テスト
選手登録番号: M705163
所属団体: 島根大学

種目

Event 1:	15BS	¥0
Event 2:	15BD	¥0

Good to know



You can [change](#) or [withdraw](#) your entry until: 2022年9月21日

[> My entry](#)



You can find the contact details of the tournament organizer on the tournament page.

[> Go to tournament page](#)




After the draws have been made they will be published on the website.


[> Show draws](#)

(エントリー 7)エントリーの完了

Search

テスト アカウント作成 **テ**


 **【ジュニア】2022MUFGジュニア島根県予選**
島根県テニス協会 | 島根県松江市
2021/12/04 ~ 2021/12/05





Thank you

We have received your entry

This tournament starts
2021年12月4日

 The entry confirmation will be sent to **satoru.n717@gmail.com**. Please check your spam folder if you can't find it in your inbox.

 You can change or withdraw your entry until: 2021年11月20日

 Draws and scheduled matches are usually available after all entries have been processed. You will find all information on the tournament page

[大会ページに戻る](#)

エントリーが完了すると、画面が表示されると同時にエントリー完了通知メールが送信されます。

<ご注意>

エントリー完了通知メールが届かない場合は、メールアドレスの間違い、ネットワーク環境・パソコン等の不具合により、エントリーが完了していない可能性があります。

JTAプレーヤーゾーンにログインし、エントリーが完了しているかどうか、必ず確認してください。

**大会ページに戻るボタンを押し
大会ページからエントリーの確認をして下さい。**

オンライン決済を使用する大会の場合は、続けて支払い手続きの画面が表示されます。画面の指示に従い、支払い手続きを完了することで、エントリーが完了して下さい。

(エントリーの確認-1)

大会画面のエントリーリストで確認

Search

テスト アカウント作成 1

【ジュニア】2022MUFJジュニア鳥根県予選

最終更新日時: 2021年9月26日 22:16

鳥根県テニス協会 | 鳥根県松江市

2021/12/04 ~ 2021/12/05

お気に入りに

ENTER

「エントリーリスト」タブを選択

Overview エントリーリスト シード選手 開催種目および受入順位 ドロー OP もっと見る

エントリーリスト

選手登録番号	Name	種目	Partner	エントリー日
男子	M703829	テスト アカウント作成	U 1 5 男子シングルス	2021/09/27

自分の名前がリストにあることを確認

(エントリーの確認-2)

登録が完了すると下記のメールが届きます。

Entry confirmation

 画像をアップロードするにはここをクリック...

【ジュニア】2022MUFGジュニア島根県予選
島根県テニス協会 | 島根県松江市
2021/12/04 ~ 2021/12/05

アカウント作成 テスト 様。

Thank you for your entry for [【ジュニア】2022MUFGジュニア島根県予選](#).
Below you will find your personal entry details.

Click the following button if you want to view or change your entry if necessary.

[エントリー内容を確認](#)

Entry Details


個人情報詳細


エントリーID: E2021092716204637
Login name: .
名(下の名前): .
姓: .
選手登録番号: .
所属団体: 【テスト】


種目


Event 1: U15男子シングルス ¥0

Good to know

 You can [change](#) or [withdraw](#) your entry until: 2021年11月20日
[> My entry](#)

 You can find the contact details of the tournament organizer on the tournament page.
[> Go to tournament page](#)

 After the draws have been made they will be published on the website.
[> Show draws](#)


Powered by [Tournamentsoftware.com](#)

以上で大会のエントリーは完了しました。
大会のの要項に従い
エントリー費をお振込みください。

以上で大会のエントリーは完了しました。

別途参加料の納入を行って下さい。